

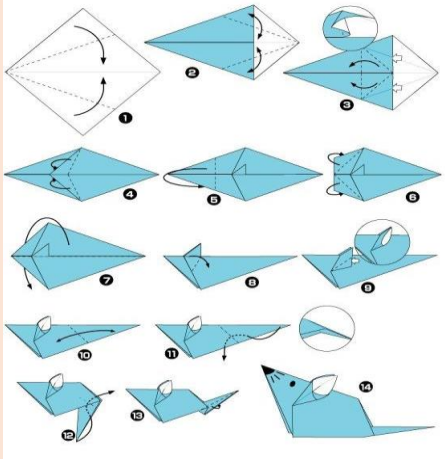






SUGESTÕES DE ATIVIDADES / TAREFAS

VALÊNCIA: **PRÉ- ESCOLAR**

SEMANA: 18 de Maio a 22 Maio

SEGUNDA-FEIRA	TERÇA-FEIRA	QUARTA-FEIRA	QUINTA-FEIRA	SEXTA-FEIRA
<p>Visualizar a história https://youtu.be/Ybgw_hJ7Yqw Brincar</p> <p>Faz o desenho da história</p>	<p>Visualizar a aula de yoga https://youtu.be/w3sEycYz0hl http://www.rtp.pt/play/zigzag/p7107/ioga-para-criancas Brincar</p>	<p>Executar os movimentos corporais</p> 	<p>Ouvir, cantar e dançar música https://youtu.be/LK4JU7JX7eM https://youtu.be/4HTBp8IEfUk Brincar</p>	<p>Ciências divertidas</p> <p>Limão vulcânico – Material: 2 limões (vulcão); bicarbonato de sódio; corante alimentar; detergente líquido da loiça; tabuleiro; pau de espetada; copo, colheres. Preparar o limão cortando o fundo, para que assente no tabuleiro, e retirar um pedaço da parte superior, para formar o núcleo. Espremer o outro limão e reservar o sumo. Colocar gotas de corante alimentar no centro do limão e adicionar um pouco de detergente da loiça. Adicionar uma colher de bicarbonato de sódio e sumo de limão e mexer com o pau de espetada. O limão deve começar a revelar pequenas erupções espumantes resultantes da reação química do ácido cítrico com o bicarbonato de sódio. Para manter a reação, adicionar, alternadamente, corante, detergente da loiça e sumo de limão.</p>
 <p>Constrói o teu ratinho Frederico como na imagem</p>	 <p>Executa a dobragem do ratinho</p>	 <p>Tenta construir a simetria do coração se necessitares pede ajuda aos teus pais</p>	<p>Constrói as tuas marcas https://youtu.be/kd95AbzfQiw</p>	 <p>Constrói a tua máquina de calcular com material reciclado e diverte-te a somar</p>

NOTA:

Na sequência da suspensão das atividades letivas presenciais decretadas pelo Governo, divulgam-se as sugestões de atividades/ tarefas a realizar no âmbito do pré-escolar

