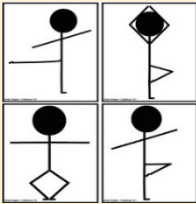


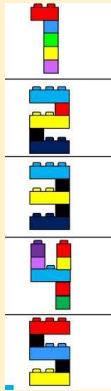




SUGESTÕES DE ATIVIDADES / TAREFAS

VALÊNCIA: **PRÉ- ESCOLAR**

SEMANA: **De 15 de Fevereiro a 19 de Fevereiro 2021**

SEGUNDA-FEIRA	TERÇA-FEIRA	QUARTA-FEIRA	QUINTA-FEIRA	SEXTA-FEIRA
<p><i>Área de Expressão e Comunicação</i> <u>Domínio da Linguagem</u></p> <p>Visualizar a história</p> <p>https://www.slideshare.net/Silvares/o-palhacotristoieto-7519403</p> <p>Brincar</p>	<p><i>Área de Expressão e Comunicação</i> <u>Controlo voluntário do movimento</u></p> <p>Visualizar a aula de yoga</p> <p>https://youtu.be/53s4XKSrfZA</p> <p>Brincar</p>	<p><i>Área de Expressão e Comunicação</i> <u>Domínio da Educação Física</u></p> <p>Executar os seguintes exemplos corporais</p> 	<p><i>Área de Expressão e Comunicação</i> <u>Domínio da Educação Artística</u> Subdomínio da Música</p> <p>Canta e dança</p> <p>https://youtu.be/ufyuGqBCPvk</p> <p>https://youtu.be/BNfJk2X6YKk</p> <p>Brincar</p>	<p><i>Área do Conhecimento do Mundo</i> <u>Abordagem às Ciências</u></p> <p>Ciências divertidas</p> <p>https://youtu.be/Z8Z8Orj3Fjw</p> <p>Brincar</p>
<p><i>Área de Expressão e Comunicação</i> <u>Subdomínio das Artes Visuais</u></p> <p>Desenvolver capacidades expressivas e criativas através de experimentações e produções plásticas</p> <p>Máscaras recicladas com caixas de ovos reciclagem</p> <p>Para fazer as tuas máscaras vais precisar recortar as caixas de ovo para fazer os olhos e bico dos passarinhos. Depois pinta com as cores preferidas e acrescenta vários acessórios</p> 	<p><i>Área de Expressão e Comunicação</i> <u>Domínio da Matemática</u> Construção de padrões</p> <p>Constrói o teu jogo de sequências usando uma caixa de ovos e peças de lego como na imagem</p> <p>Diverte-te</p> 	<p><i>Área de Expressão e Comunicação</i> <u>Domínio da Matemática</u></p> <p>Constrói números com peças de lego conforme a imagem</p> <p>Diverte-te</p> 	<p><i>Área de Expressão e Comunicação</i> <u>Domínio da Matemática</u></p> <p>Constrói o teu jogo da memória com matérias reciclados.</p> <p>https://youtu.be/478hrlKumIM</p> <p>Brincar</p>	<p><i>Área de Expressão e Comunicação</i> <u>Subdomínio do Jogo Dramático</u></p> <p>Projeção de desenhos no escuro</p> <p><i>A brincadeira com luzes, lanternas causa encantamento nas crianças</i></p> <p>Passo a passo</p> <ol style="list-style-type: none">1-Recorta o fundo do copo de plástico2-Cola no fundo um plástico firme3-Faz um desenho com caneta permanente no plástico4- Coloca uma lanterna na extremidade contrária ao plástico e direciona para a parede. <p>O copo de plástico pode ser substituído por rolo de papel higiénico, se não tiveres plástico firme podes usar fita cola larda.</p> <p>Dá largas a tua imaginação</p>

NOTA:

Na sequência da suspensão das atividades letivas presenciais decretadas pelo Governo, divulgam-se as sugestões de atividades/ tarefas a realizar no âmbito do pré-escolar